






UNIKON getekende/poules stappenplan

- Start systeem op
- Druk op de blauwe F-toets.
- Ga met de onderste blauwe pijltjestoets naar 1: getekende/poules
- Druk op de groene OK-toets.
In display : welke inkorving? – 01 knippert
- Druk op de groene OK-toets.
In display: getekenden.
- Voer de laatste 4 cijfers van uw 1^{ste} getekende duif in.
- Druk op de groene OK-toets.
In display: in
1
- Get. Knippert geef hier 1 in.
- Druk op de blauwe F-toets
- Voer nu de laatste 4 cijfers van uw 2^e getekende.
- Druk op de groene OK-toets.
In display in
1
Get. Knippert en geef hier nu 2 in.
- Druk op de blauwe F-toets
Doe dit ook met de volgende getekenden die u wilt ingeven 3 – 4 – 5 – 6 enz.
Als alle getekende zijn ingegeven:
- Druk op de blauwe F-toets.
In display : inkorf 1 niveau 1
Gezet
Aantal.
- Druk op de groene OK-toets.
Aantal knippert.
- Geef het aantal duiven in wat U op niveau 1 mee wilt geven
- Druk op de blauwe F-toets.
- Geef het cijfer 2 in.
- Druk op de groene OK-toets.
- Druk nogmaals op de groene OK toets
- Geef het cijfer 2 in
Aantal knippert.
- Geeft het aantal duiven in wat u op niveau 2 wilt meegeven.
- Afsluiten met de blauwe F-toets
Ga zo verder met de andere niveau's
Alle niveau's ingegeven:
- Druk 2x op de blauwe F-toets
In beeld komt "constateren"

Extra info

Nr. 1-2-3-4-5: dit zijn de volgordenummers van de in te korven wedvluchten.
1= de eerste inkorving van de week. Nr. 2 de tweede inkorving van de week enz.

Diverse tekens onder de nummers:

 = training  = getekende ingegeven  = ingekorfd

 = geconstateerd  = vlucht is afgeslagen

Na het afslaan van de vluchten blijven de geconstateerde duiven in de opslagmodule.

Wissen/verwijderen van deze ringnummers en aankomsttijden:

- Module in de datalogger plaatsen.
In het display komen de ingekorfd duiven
- Blauwe F-toets indrukken
- Met de onderste blauwe pijltjestoets naar 1: getekende/poules
- Groene OK-knop indrukken.
In beeld komt 1-2-3-4-5
- Groene OK -toets indrukken
In beeld komt "getekenden" enz.
- Module uit de datalogger verwijderen
- Na enkele seconde de module weer terug in de datalogger plaatsen.
Alle aankomsten tijden nu verwijderd

Advies: doe dit iedere week nadat alle vluchten zijn afgeslagen. Dan weet U dat alles goed is verlopen in de vereniging en dat U de volgende week weer zonder problemen kan inmanden.